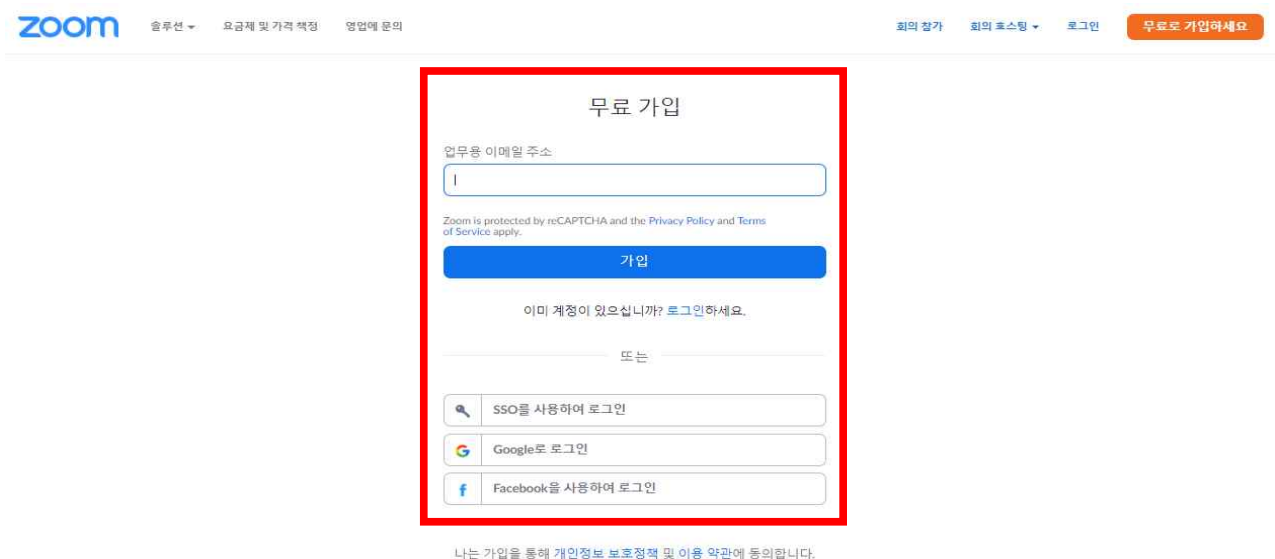


1. ZOOM 홈페이지에 접속하여 오른쪽 상단에 무료가입을 눌러주세요.



2. 생년월일을 입력해주세요.



3. 가입방법을 선택해주세요.(이메일, 구글, 페이스북)

Zoom 모바일 앱용 개인정보 수집·이용 동의

Zoom Website Data Collection Notice

본인은 Zoom의 다음과 같은 개인정보 수집 및 이용에 동의합니다.

귀하께서 당사에 제공하는 개인정보(또는 회의 초대 등을 통하여 다른 Zoom 이용자로부터 당사에 제공되는 개인정보)는 다음과 같습니다.

개인정보 유형	개인정보 항목	개인정보 수집·이용 목적
귀하를 식별하는 정보	고객의 경우: 계정 소유자 성명, 청구 대상자 성명 및 주소, 결제 방법	고객 계정 생성
	당사 서비스에 접근 또는 사용 시 귀하의 성명, 이용자명 및 이메일 주소 또는 전화번호	Zoom 서비스 제공 고객과 소통
	Zoom Phone 이용자가 전화를 거는 전화번호	지원 요청에 응답
기타 계정 데이터	귀하의 전화번호(입력하기로 선택한 경우), 기본 설정 언어, 비밀번호(SSO를 사용하지 않는 경우), 직책, 부서	고객 계정 생성 Zoom 서비스 제공
고객 콘텐츠: Zoom을 사용하는 동안 귀하 또는 타인이 업로드, 제공 또는 생성하는 정보	클라우드 녹화, 채팅/인스턴트 메시지, 파일, 화이트보드 및 당사 서비스와 음성메일을 사용하는 동안 공유된 기타 정보	Zoom 서비스 제공 채팅 로그 저장(전달용으로 저장함으로써 귀하가 채팅 기록을 검토 및 검색할 수 있도록 하기 위함) 호스트 또는 고객이 명시적으로 요청한 경우 녹화된 저장 Zoom Phone용 음성메일 저장

취소

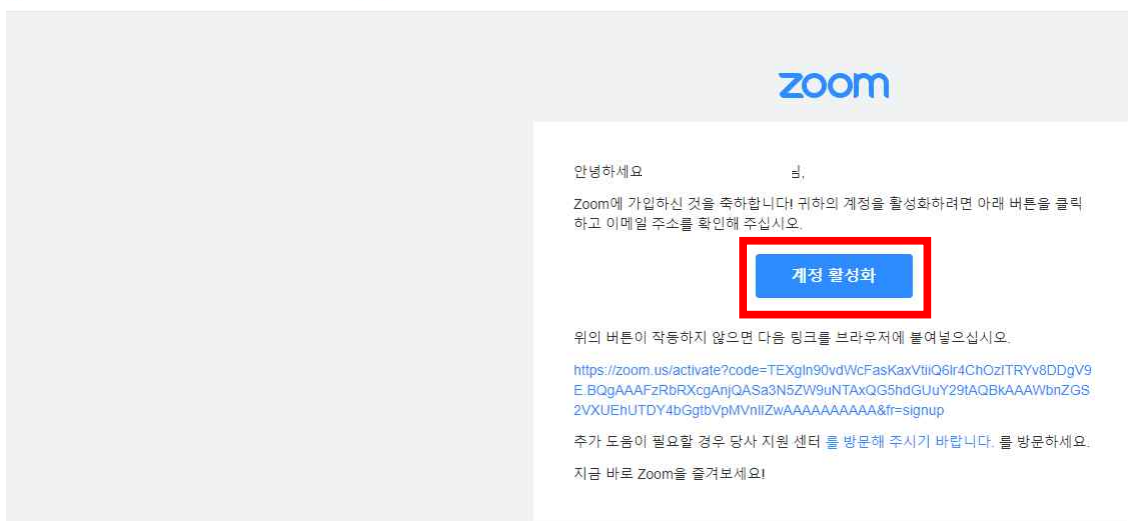
동의함

4. 개인정보 수집·이용 동의를 잘 읽어보시고 동의함을 눌러주세요.

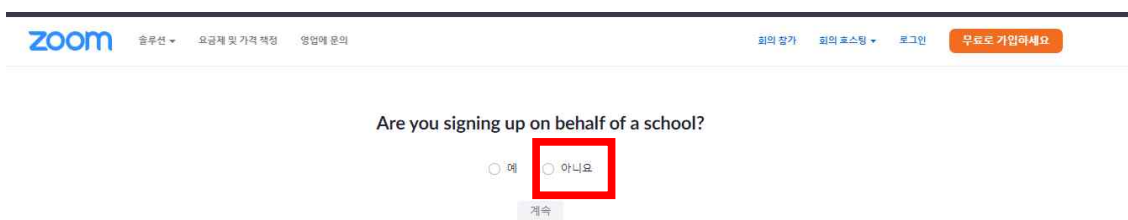


☆ Zoom 계정 활성화하십시오.

보낸 사람: "Zoom" <no-reply@zoom.us> 주소록추가 수신처단



5. 작성한 메일주소로 온 ZOOM메일을 확인하여 계정 활성화를 눌러주세요.



6. Are you signing up on behalf of a school?(학교를 대신하여 가입합니까?)
개인 가입이므로 아니요로 눌러주세요.


솔루션
요금제 및 가격 책정
영업에 문의
회의 참가
회의 호스팅
로그인
무료로 가입하세요

1 계정 정보
2 동료 초대
3 회의 테스트



Zoom에 오신 것을 환영합니다.

안녕하세요, ksy***@***com님계정이 성공적으로 생성되었습니다. 계속하려면 이름을 나열하고 암호를 생성하세요.

이름

성

비밀번호


비밀번호 확인

나는 가입을 통해 개인정보 보호정책 및 이용 약관에 동의합니다.

계속

7. 개인정보를 입력해주세요.

1 계정 정보
2 동료 초대
3 회의 테스트



주변에도 Zoom을 알려주세요.

지금 동료들을 초대하여 무료 Zoom 계정을 만들 수 있습니다. 왜 초대하나요?


name@domain.com

name@domain.com

name@domain.com

[다른 이메일 추가](#)

☐ 로봇이 아닙니다.




reCAPTCHA


개인정보 보호 - 약관

초대
이 단계 건너뛰기

8. 이 단계 건너뛰기를 누르면 회원가입이 완료됩니다.


솔루션
요금제 및 가격 책정
영업에 문의
회의 참가
회의 호스팅
로그인

1 계정 정보
2 동료 초대
3 회의 테스트




회의 테스트를 시작합니다.


물리회 | 원격 회의를 시작할 시간입니다.

개인 회의 URL:
<https://us04web.zoom.us/j/9256280093?pwd=d3VpWWZQZUR5S0R5SUZkZk01b1M3UT09>

지금 채팅 시작
내 계정으로 가기

당장에서 바로 회의를 예약해 시간을 예약할 수 있습니다.


Microsoft Outlook을 링크
다운로드


Chrome 확장 프로그램을
다운로드